



GOBIERNO  
DE ESPAÑA

MINISTERIO  
DE SANIDAD, POLÍTICA  
SOCIAL E IGUALDAD

# MACROENCUESTA SOBRE VIOLENCIA DE GÉNERO

**Avance - Diciembre 2011**



GOBIERNO  
DE ESPAÑA

MINISTERIO  
DE SANIDAD, POLÍTICA  
SOCIAL E IGUALDAD

# 1. DIMENSIÓN DE LA VG EN ESPAÑA

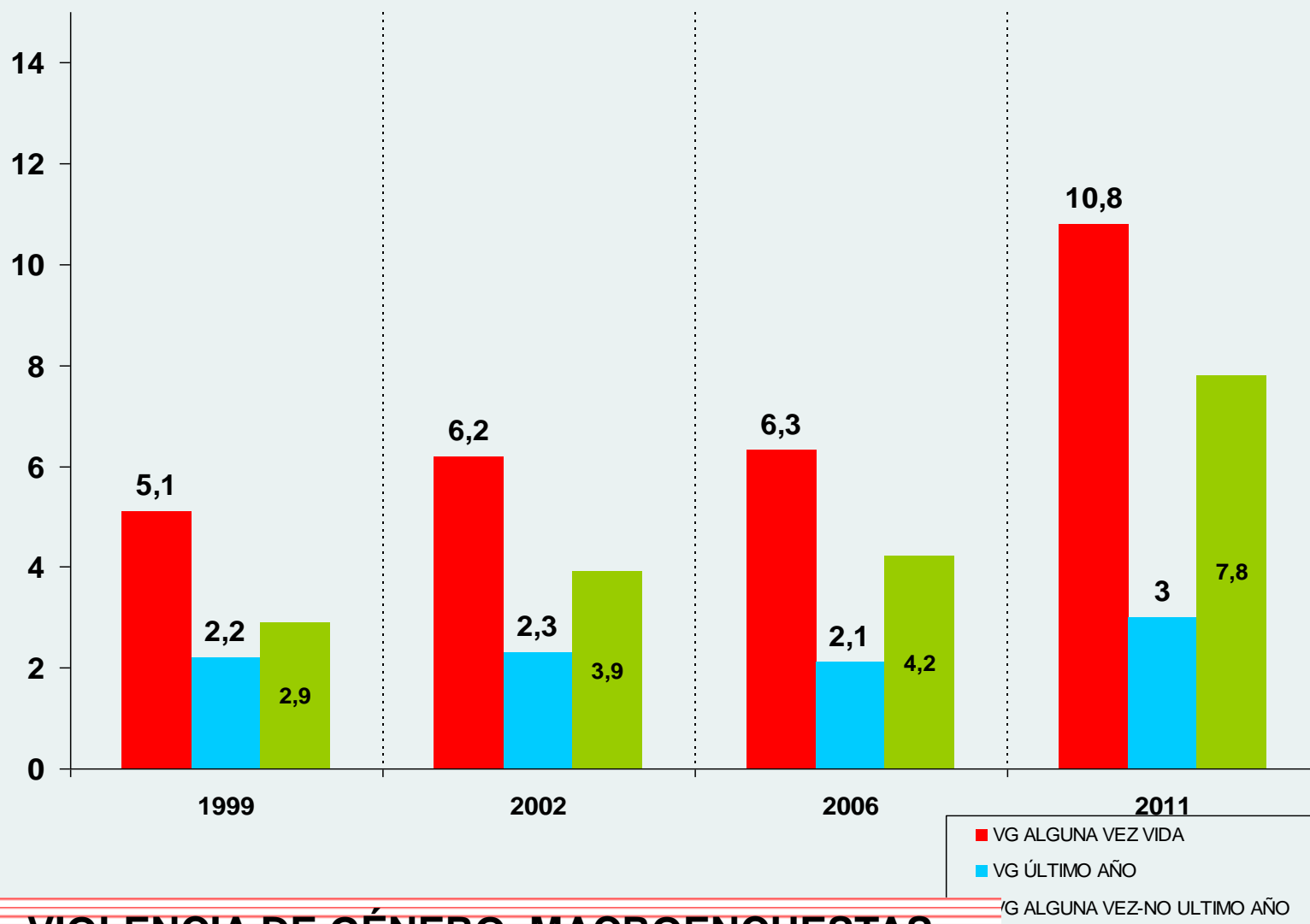


	Macroencuesta 2011	Extrapolación de datos
<b>TOTAL MUJERES de 18 y más años según Padrón Municipal a 1 de enero de 2010</b>	<b>100,0</b>	<b>19.767.943</b>
<b>Maltrato de género NUNCA</b>	<b>89,2</b>	<b>17.633.005</b>
<b>Maltrato de género alguna vez en la vida</b>	<b>10,8</b>	<b>2.134.938</b>
* Maltrato de género en el último año	3,0	593.038
* Maltrato de género alguna vez en la vida pero NO en el último año	7,8	1.541.900

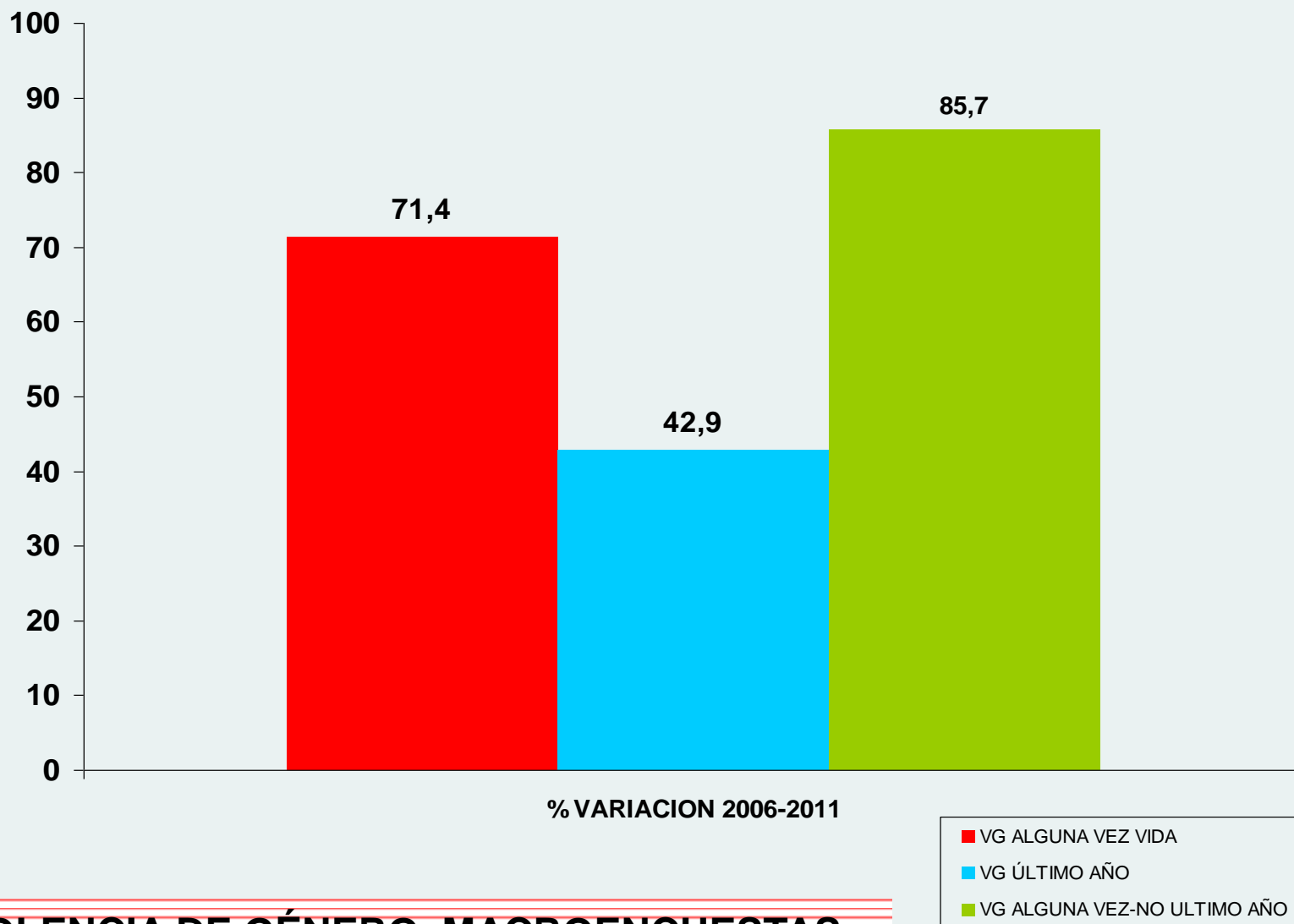
**NUNCA:** **17.633.005**  
**EN ALGUNA OCASIÓN:** **2.134.938**



	Macroencuesta 1999	Macroencuesta 2002	Macroencuesta 2006	Macroencuesta 2011	Porcentaje de variación 2006 - 2011
<b>TOTAL MUJERES de 18 y más años según Padrón Municipal a 1 de enero de 2010</b>	<b>100,0</b>	<b>100,0</b>	<b>100,0</b>	<b>100,0</b>	<b>-</b>
<b>NUNCA Maltrato de género</b>	<b>94,9</b>	<b>93,8</b>	<b>93,7</b>	<b>89,2</b>	<b>-4,8</b>
<b>Maltrato de género alguna vez en la vida</b>	<b>5,1</b>	<b>6,2</b>	<b>6,3</b>	<b>10,8</b>	<b>71,4</b>
* Maltrato de género en el último año	2,2	2,3	2,1	3,0	42,9
* Maltrato de género alguna vez en la vida pero NO en el último año	2,9	3,9	4,2	7,8	85,7



# VIOLENCIA DE GÉNERO. MACROENCUESTAS 1999-2002-2006-2011



**VIOLENCIA DE GÉNERO. MACROENCUESTAS  
VARIACIÓN 2006-2011**



## **FACTORES QUE INFLUYEN EN LA EVOLUCIÓN DE LA VG**

- 1. Mayor conciencia crítica en la identificación de la VG**
- 2. Mayor crítica a las actitudes violentas del agresor**
- 3. Metodología utilizada en la Macroencuesta 2011**

# DISMINUCIÓN TASA HOMICIDIOS POR VG



**VIOLENCIA DE GÉNERO.  
EVOLUCIÓN TASA DE HOMICIDIOS  
MACROENCUESTAS 2006-2011**





GOBIERNO  
DE ESPAÑA

MINISTERIO  
DE SANIDAD, POLÍTICA  
SOCIAL E IGUALDAD

## 2. HIJOS E HIJAS EXPUESTOS A LA VG



Violencia de género	¿Tenía hijos/as menores de 18 años cuando se produjo esa situación de maltrato?		
	Total	Sí	No
Total	100,0	65,0	35,0
Sí en el último año	100,0	70,6	29,4
NO en el último año	100,0	62,9	37,1

**840.000 menores (hijos e hijas) han estado expuestos a la VG durante el último año**



## AGRESIONES FÍSICAS DIRECTAS A MENORES EN EL CONTEXTO DE LA VIOLENCIA DE GÉNERO

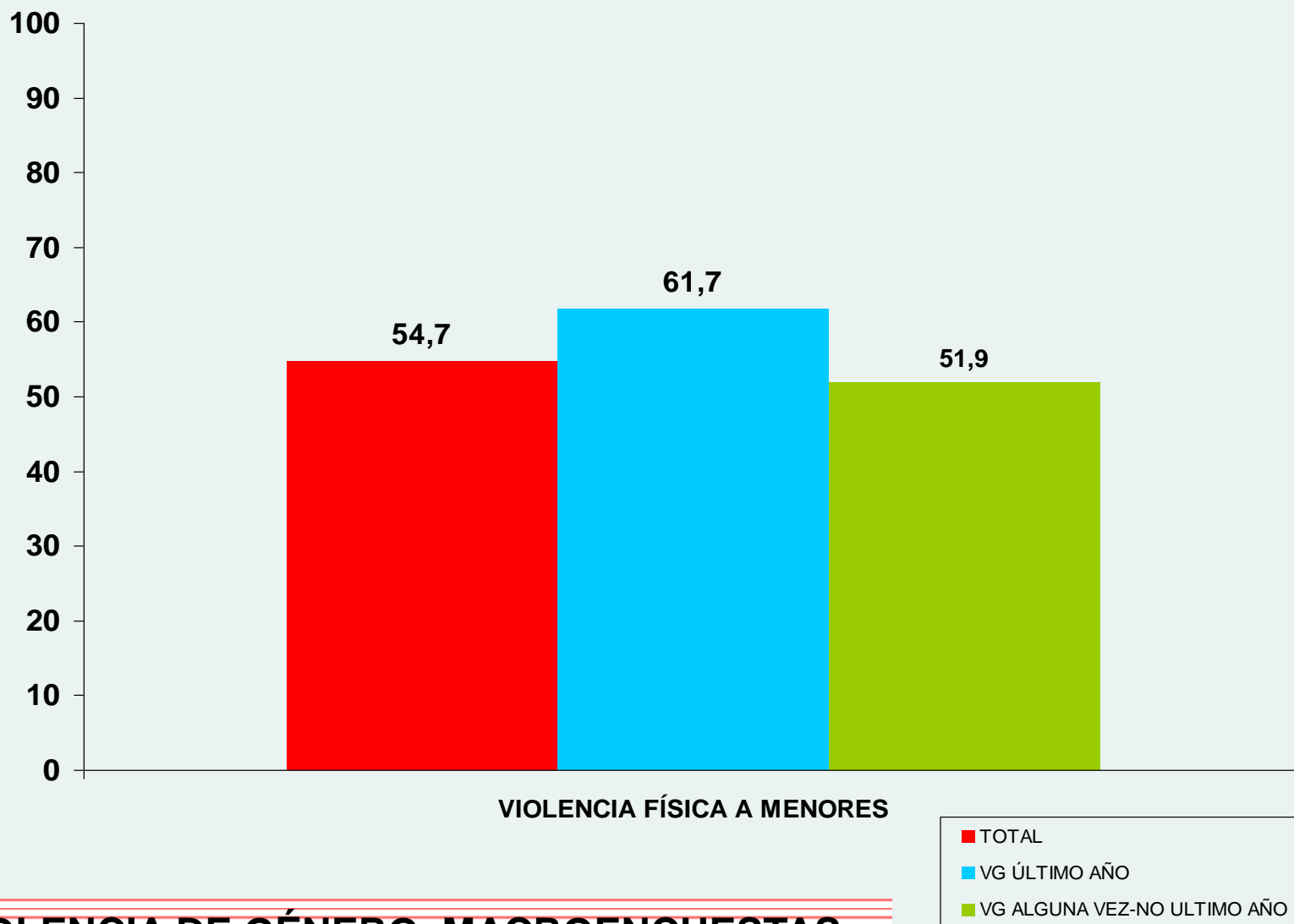
Violencia de género	Cuando Ud. sufrió maltrato, sus hijas/as menores de 18 años padecieron directamente situaciones de violencia en algún momento?		
	Total	Sí	No
Total	100,0	54,7	45,3
Sí en el último año	100,0	61,7	38,3
NO en el último año	100,0	51,9	48,1

**517.000 menores (hijos e hijas) han sufrido agresiones físicas directas dentro de un contexto de VG**



GOBIERNO  
DE ESPAÑA

MINISTERIO  
DE SANIDAD, POLÍTICA  
SOCIAL E IGUALDAD



**VIOLENCIA DE GÉNERO. MACROENCUESTAS**  
**VIOLENCIA FÍSICA DIRECTA A HIJOS E HIJAS**

■ TOTAL  
■ VG ÚLTIMO AÑO  
■ VG ALGUNA VEZ-NO ULTIMO AÑO



GOBIERNO  
DE ESPAÑA

MINISTERIO  
DE SANIDAD, POLÍTICA  
SOCIAL E IGUALDAD

# 3. VG Y DENUNCIAS



Violencia de género	¿Ha denunciado alguna vez la situación de maltrato que ha vivido?		
	Total	Sí	No
Total	100,0	27,4	72,6
Sí en el último año	100,0	29,7	70,3
NO en el último año	100,0	26,6	73,4

**No denuncia**

**El 72'6% de las mujeres que ha sufrido VG no ha denunciado nunca**



Violencia de género	¿Ha denunciado alguna vez la situación de maltrato que ha vivido?		
	Total	Sí	No
Total	100,0	27,4	72,6
SÍ en el último año	100,0	29,7	70,3
NO en el último año	100,0	26,6	73,4

**La comparación de la denuncia es mayor entre las que han sufrido violencia en el último año, lo cual indica que actualmente se confía más en la denuncia**



GOBIERNO  
DE ESPAÑA

MINISTERIO DE  
IGUALDAD

**“NOS  
AMENAZABA  
A MI Y A  
NUESTRO HIJO.  
LE DENUNCIÉ.”**

**NO TE SALTES  
LAS SEÑALES.  
ELIGE VIVIR.**

016



**“ME  
HUMILLABA  
A TODAS  
HORAS.  
LLAMÉ AL 016.”**

**NO TE SALTES  
LAS SEÑALES.  
ELIGE VIVIR.**

016



**“CONTROLABA  
TODO  
LO QUE HACÍA.  
LE DEJÉ.”**

**NO TE SALTES  
LAS SEÑALES.  
ELIGE VIVIR.**

016







GOBIERNO  
DE ESPAÑA

MINISTERIO  
DE SANIDAD, POLÍTICA  
SOCIAL E IGUALDAD



[www.  
SACA  
TARJETA ROJA  
.ES](http://www.saca-tarjeta-roja.es)